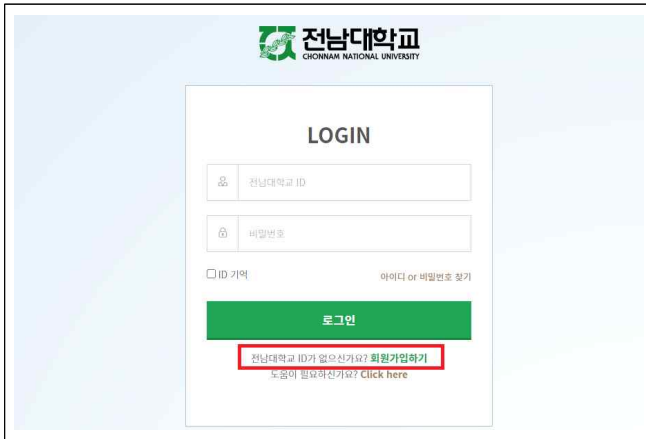


# 전남대학교 포털 회원가입 매뉴얼

## 1. 전남대포털 접근

- 학생 회원가입 주소: 전남대 포털(<https://portal.jnu.ac.kr>)
- 학생 회원가입 대상: '22년 1월 이후 등록 신입생(학부생, 대학원생, 교류학생)

## 2. 회원가입 시작

	<p>하단의 【회원가입하기】 링크를 클릭</p>
---	------------------------------------

## 3. 이용약관 동의

	<p>이용약관 및 단일인증(SSO) 서비스 정책에 동의</p>
---	--

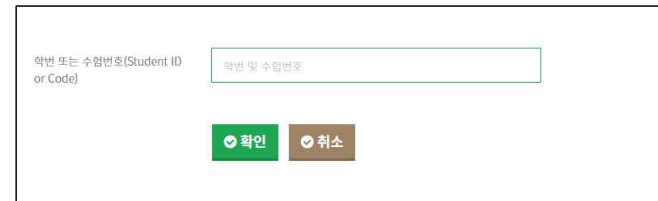
## 4. 회원구분 선택

	<p>【학생 및 동문】으로 회원구분 버튼 선택</p>
---	-----------------------------------

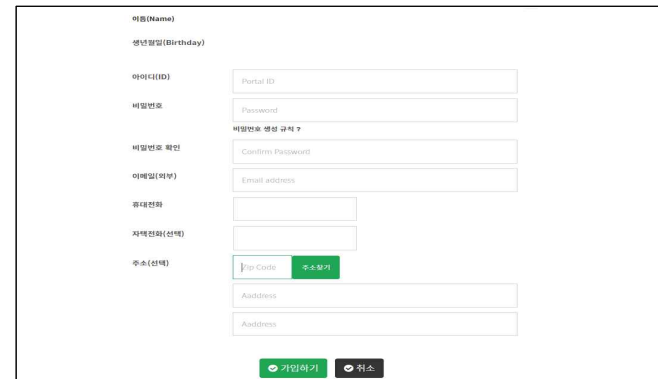
## 5. 본인 확인

	<p>이름, 생년월일, 성별을 입력 후 확인 버튼 선택</p>
---	--

## 6. 학번 및 수험번호(신입생) 확인

	<p>학생에게 부여된 교류학번 입력</p>
---	-----------------------------

## 7. 아이디/비밀번호 입력 후 회원가입 완료

	<p>개인정보 입력 후 회원가입 완료 메시지 나오면 회원가입 완료</p>
---	--